



УПРАВЛЕНИЕ ФЕДЕРАЛЬНОЙ
СЛУЖБЫ ГОСУДАРСТВЕННОЙ
СТАТИСТИКИ ПО РЕСПУБЛИКЕ
КРЫМ И Г. СЕВАСТОПОЛЮ

ИНФОРМАЦИОННЫЕ И КОММУНИКАЦИОННЫЕ ТЕХНОЛОГИИ

16.08.2024

Республика Крым

СОДЕРЖАНИЕ

Наличие персональных компьютеров в расчете на 100 работников в организациях	3
Доля организаций, использовавших отдельные виды цифровых технологий при обмене данных	4
Доля организаций, указавших максимальную скорость передачи данных через Интернет	5
Доля организаций, использовавших отдельные виды цифровых технологий сбора, обработки и анализа данных	6
Доля организаций, использовавших отдельные средства защиты	7
Доля организаций, указавших специальные программные средства по целям их использования российского производства	8
Доля организаций, использовавших Интернет для взаимодействия с органами управления	9
Доля организаций, использовавших Интернет и оценивших качество предоставленных государственных услуг	10
Число организаций, осуществляющие закупки товаров (работ, услуг) по заказам, переданным через Интернет	11
Доля организаций, использующие социальные сети	12

НАЛИЧИЕ ПЕРСОНАЛЬНЫХ КОМПЬЮТЕРОВ В РАСЧЕТЕ НА 100 РАБОТНИКОВ В ОРГАНИЗАЦИЯХ

на 31 декабря 2023г., единиц

КРЫМСТАТ

Персональных компьютеров
на 100 работников

60

Среднегодовой прирост
числа персональных
компьютеров в расчете
на 100 работников за период
2015 – 2023гг.

3

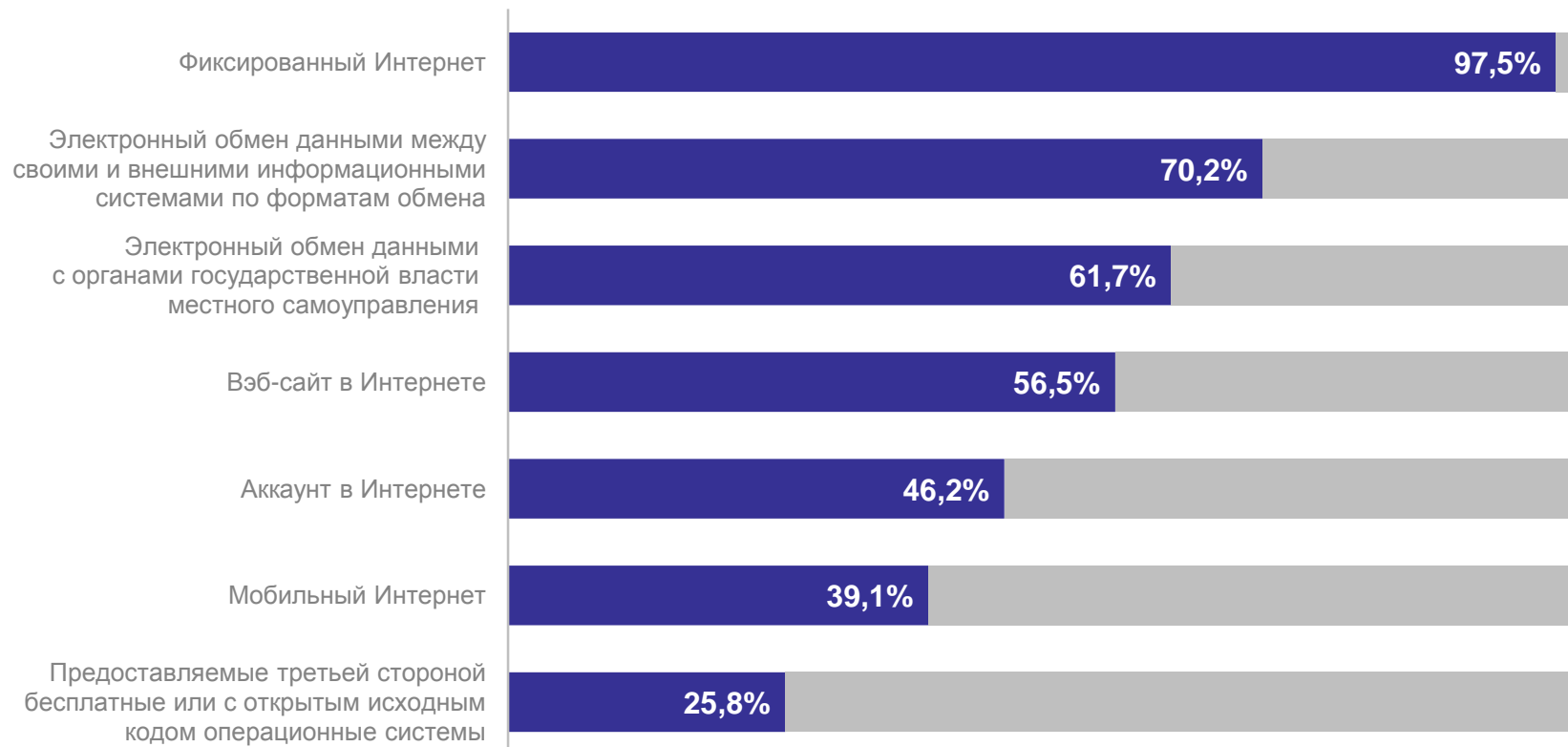


ДОЛЯ ОРГАНИЗАЦИЙ, ИСПОЛЬЗОВАВШИХ ОТДЕЛЬНЫЕ ВИДЫ ЦИФРОВЫХ ТЕХНОЛОГИЙ ПРИ ОБМЕНЕ ДАННЫМИ

Удельный вес работающих организаций и использовавших отдельные виды цифровых технологий

Доля организаций, использовавших цифровые технологии из числа обследованных

75,8%



*От числа организаций, использовавших цифровые технологии.

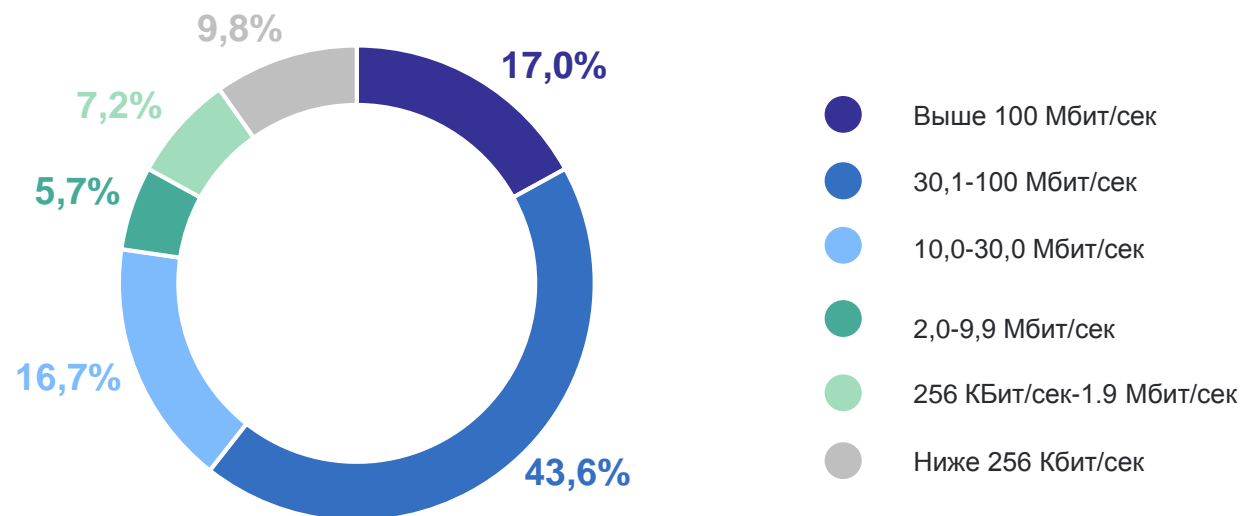
ДОЛЯ ОРГАНИЗАЦИЙ, УКАЗАВШИХ МАКСИМАЛЬНУЮ СКОРОСТЬ ПЕРЕДАЧИ ДАННЫХ ЧЕРЕЗ ИНТЕРНЕТ

в процентах

Фиксированный (проводной и беспроводной) Интернет

Доля организаций, указавших максимальную скорость передачи данных через фиксированный Интернет, превышающую скорость 256 Кбит/сек (ШПД)

90,2%



*От числа организаций, указавших максимальную скорость Интернета.

ДОЛЯ ОРГАНИЗАЦИЙ, ИСПОЛЬЗОВАВШИХ ОТДЕЛЬНЫЕ ВИДЫ ЦИФРОВЫХ ТЕХНОЛОГИЙ СБОРА, ОБРАБОТКИ И АНАЛИЗА ДАННЫХ*

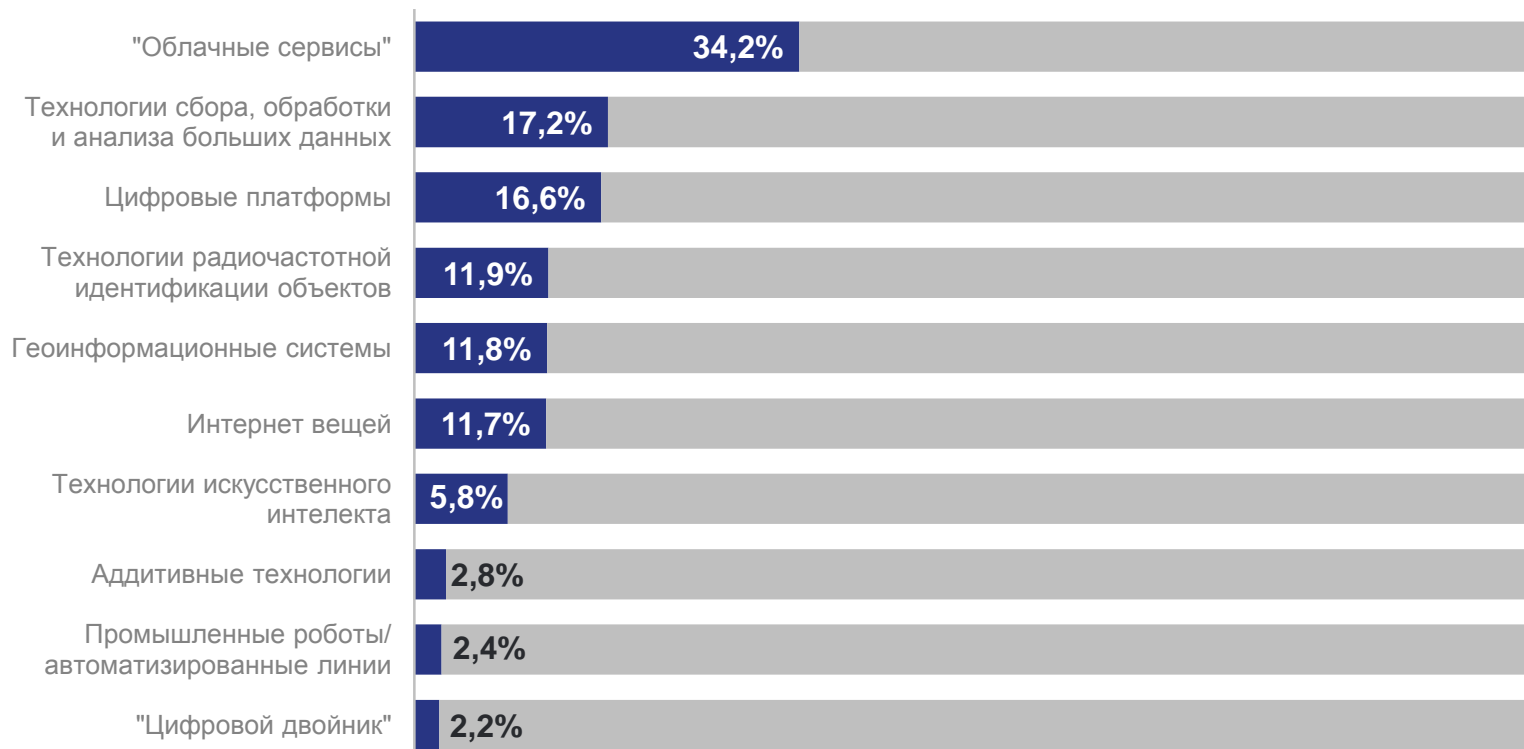
Доля организаций, использовавших персональные компьютеры

97,0%

Доля организаций, использовавших Интернет

98,4%

Удельный вес работающих организаций, использовавших вид цифровых технологий



*От числа организаций, использовавших цифровые технологии.

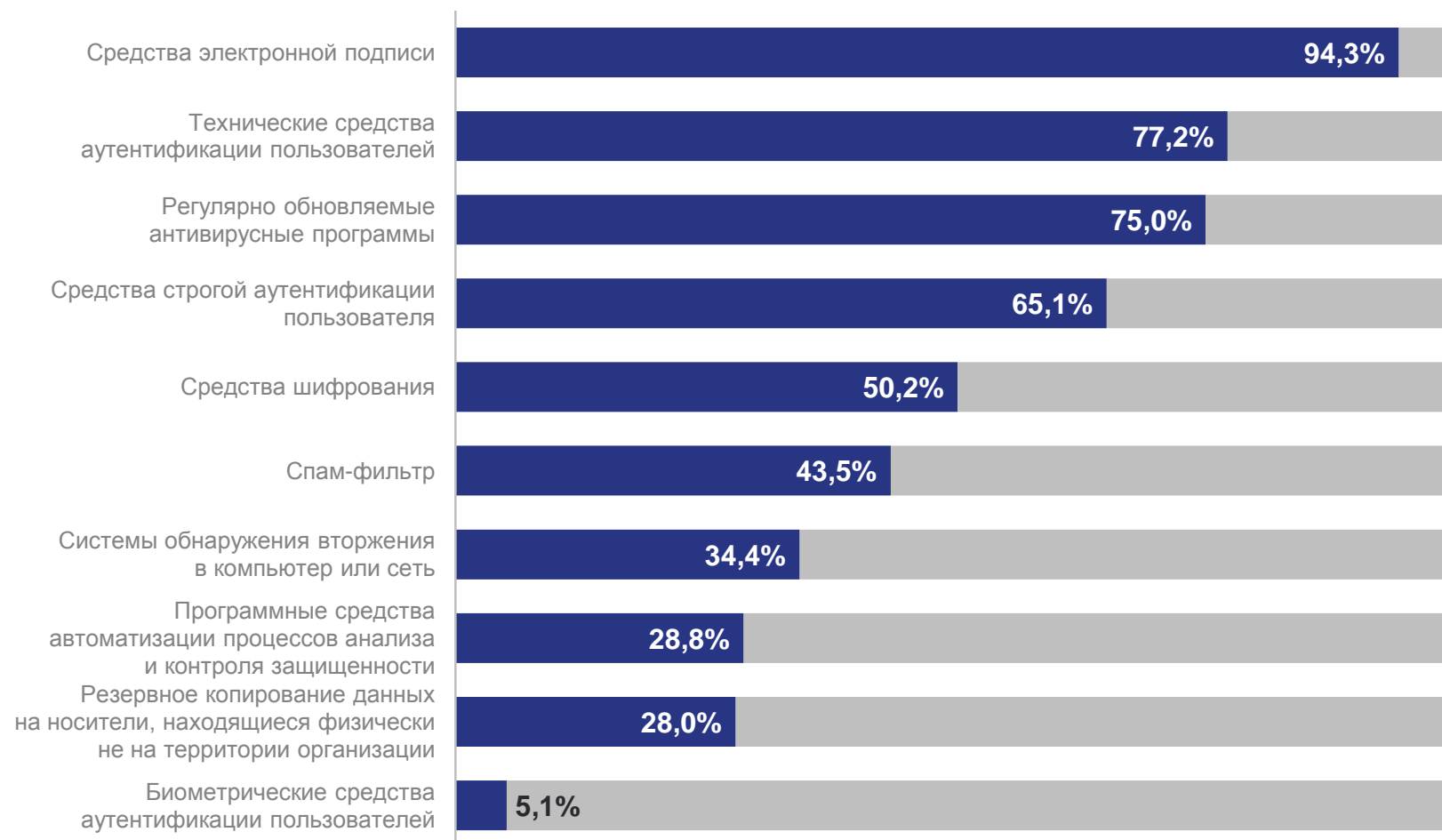
ДОЛЯ ОРГАНИЗАЦИЙ, ИСПОЛЬЗОВАВШИХ ОТДЕЛЬНЫЕ СРЕДСТВА ЗАЩИТЫ

КРЫМСТАТ

Удельный вес организаций, использовавших отдельные средства защиты

Доля организаций, указавших использование средств защиты информации

92,7%



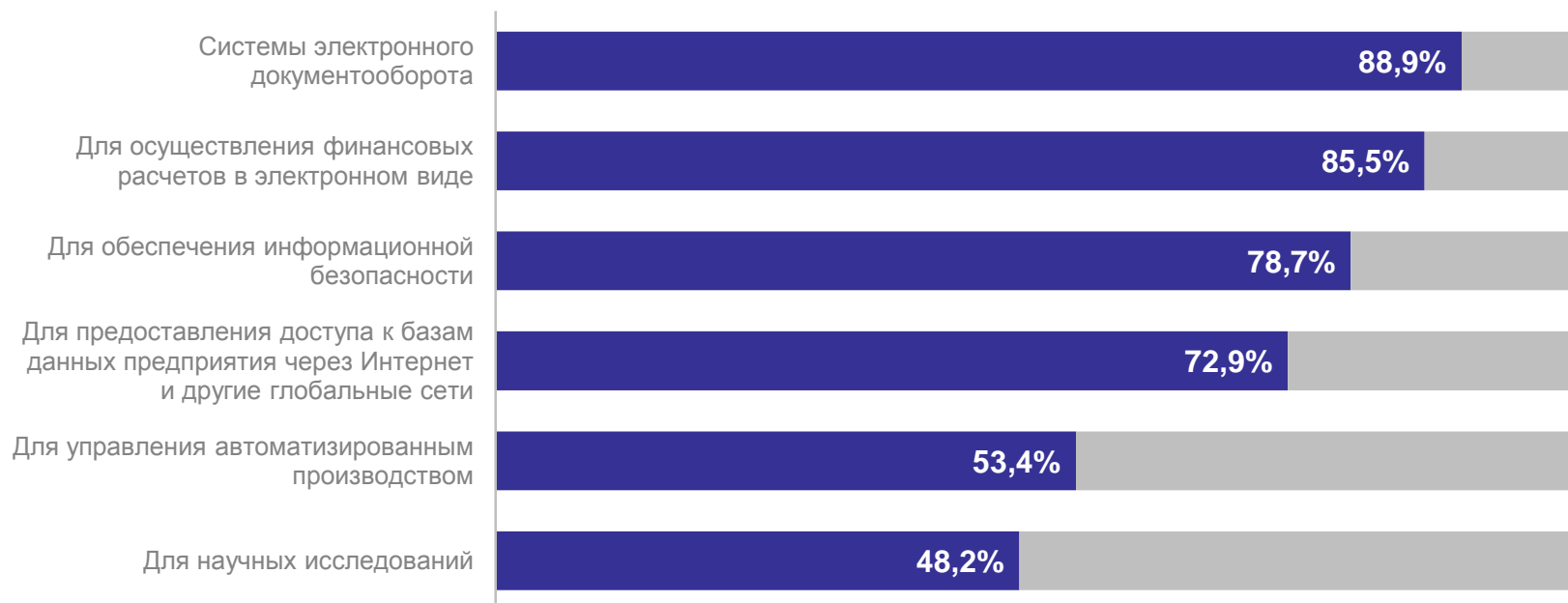
*От числа организаций, указавших использование средств защиты.

ДОЛЯ ОРГАНИЗАЦИЙ, УКАЗАВШИХ СПЕЦИАЛЬНЫЕ ПРОГРАММНЫЕ СРЕДСТВА ПО ЦЕЛЯМ ИХ ИСПОЛЬЗОВАНИЯ РОССИЙСКОГО ПРОИЗВОДСТВА

Удельный вес организаций, указавших специальные программные средства российского производства

Удельный вес организаций, имевших специальные программные средства российского производства

88,3%



*От общего числа организаций, имевших специальные программные средства российского и зарубежного производства.

ДОЛЯ ОРГАНИЗАЦИЙ, ИСПОЛЬЗОВАВШИХ ИНТЕРНЕТ ДЛЯ ВЗАИМОДЕЙСТВИЯ С ОРГАНАМИ УПРАВЛЕНИЯ

Удельный вес организаций, использовавших Интернет для получения государственных и муниципальных услуг

Доля организаций, использовавших Интернет для взаимодействия с органами управления для получения отдельных видов государственных услуг полностью в электронном виде

74,3%



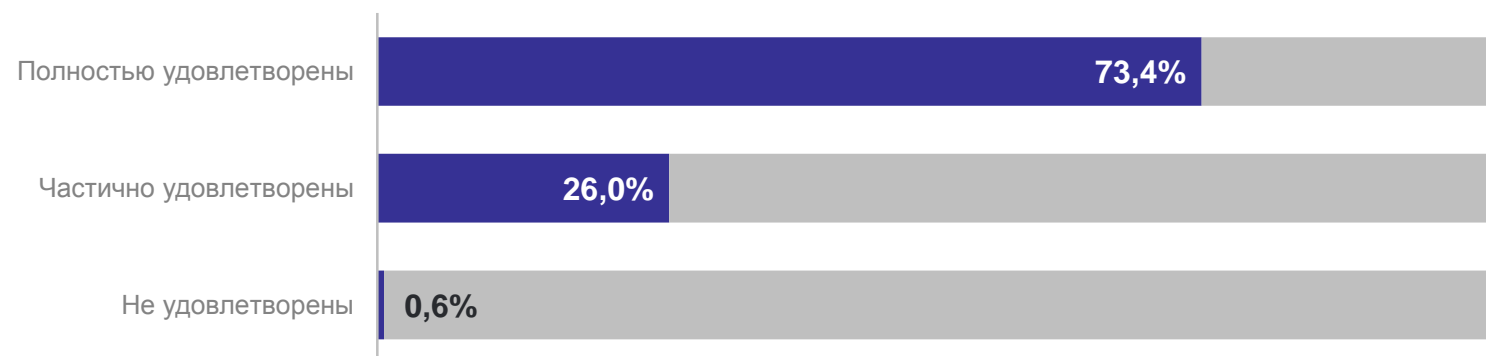
*От числа организаций, использовавших Интернет.

ДОЛЯ ОРГАНИЗАЦИЙ, ИСПОЛЬЗОВАВШИХ ИНТЕРНЕТ И ОЦЕНИВШИХ КАЧЕСТВО ПРЕДОСТАВЛЕННЫХ ГОСУДАРСТВЕННЫХ УСЛУГ

Доля организаций, использовавших Интернет и оценивших качество предоставленных государственных электронных услуг

73,1%

Доля организаций, оценивших качество предоставленных государственных электронных услуг



*От числа организаций, оценивших качество предоставленных государственных электронных услуг.

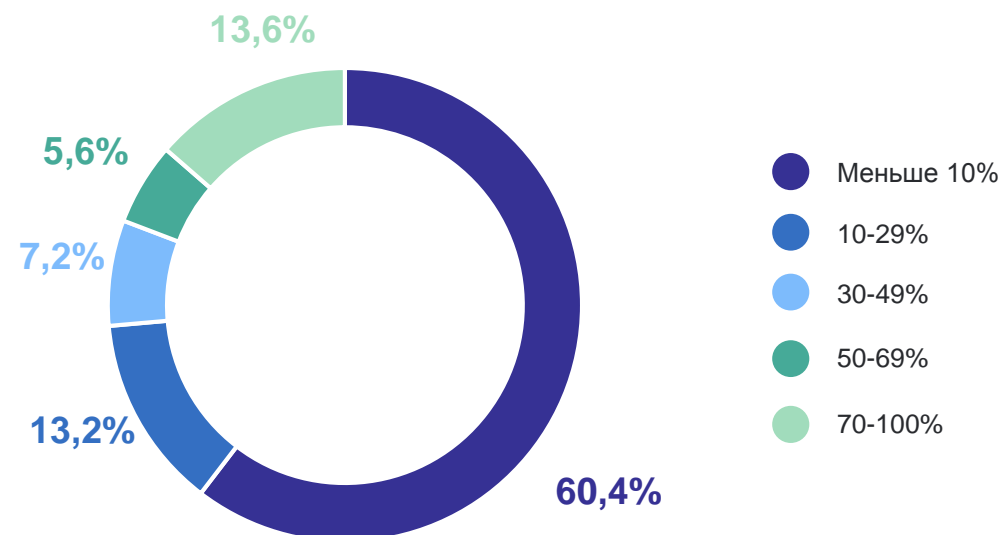
ЧИСЛО ОРГАНИЗАЦИЙ, ОСУЩЕСТВЛЯЮЩИХ ЗАКУПКИ ТОВАРОВ (РАБОТ, УСЛУГ) ПО ЗАКАЗАМ, ПЕРЕДАННЫМ ЧЕРЕЗ ИНТЕРНЕТ

КРЫМСТАТ

Число организаций, осуществляющих закупки товаров (работ, услуг) по заказам, переданным по глобальным информационным сетям

1 621

Распределение организаций по доле закупок товаров (работ, услуг) по заказам, переданным через Интернет

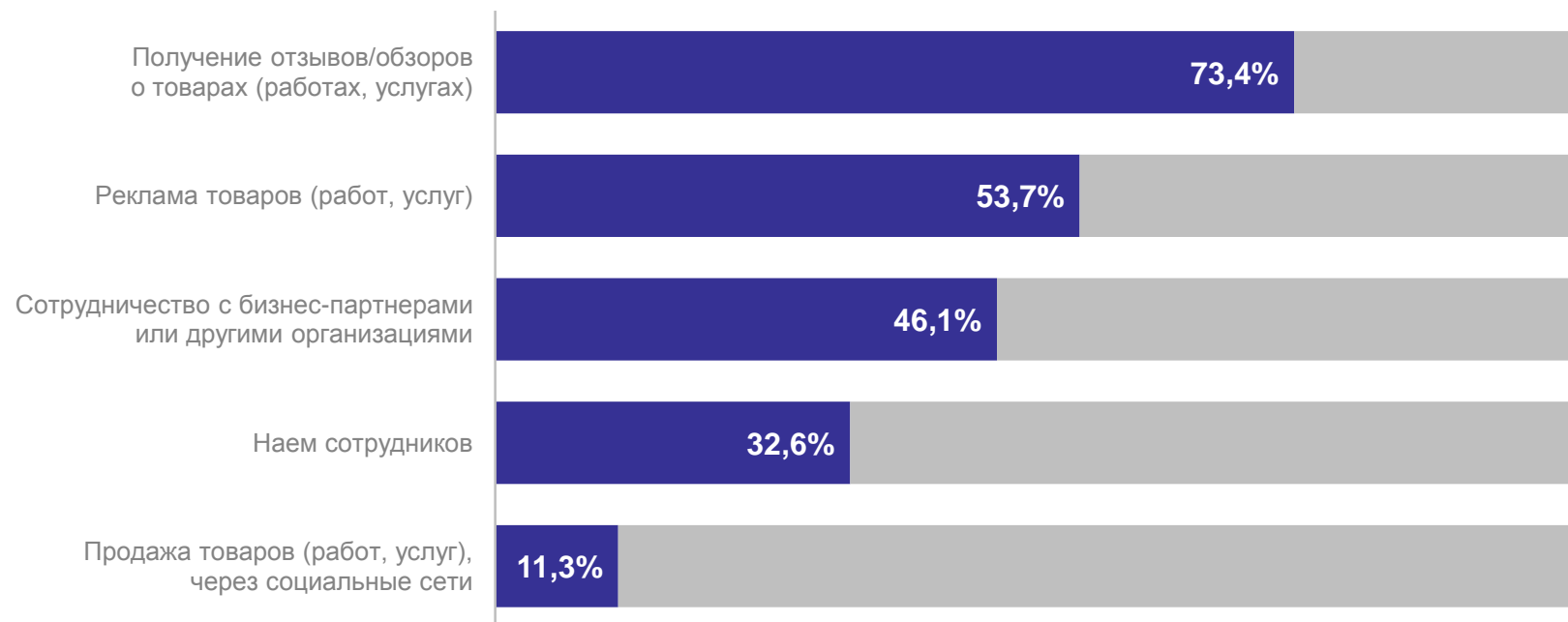


*От числа организаций, указавших закупки переданным через Интернет.

Доля организаций,
использующих социальные
сети

31,7%

Доля организаций, использующих отдельные виды социальных сетей



*От числа организаций, использующих социальные сети.